



# DEMANDE DE RACCORDEMENT COLLECTIF HORIZONTAL OU VERTICAL

AU RÉSEAU PUBLIC DE DISTRIBUTION GÉRÉ PAR EDF CORSE



RAISON SOCIALE : .....

## ● INTERLOCUTEUR

NOM - PRÉNOM : .....

TÉLÉPHONE fixe : ..... Mobile : .....

MAIL : .....

COMMUNE du chantier : .....

Date : .....

Signature :

**Cadre réservé à EDF**

MOAP : .....

IEP : .....

# Renseignements à fournir **OBLIGATOIREMENT** afin d'instruire votre dossier

Votre dossier doit être complet  
pour prise en compte

## Le Demandeur :

**C'est l'entité qui a reçu l'Acte d'Urbanisme.**

**Le raccordement d'un projet collectif nécessite des travaux au sein de la parcelle  
privative du projet.**

**EDF établit une convention de Réalisation et de Remise d'Ouvrages(RRO)  
de ces travaux confiés au demandeur, s'il s'agit d'un PROFESSIONNEL.**

## Le demandeur est un professionnel :

Raison Sociale : .....

N° de SIRET : .....

Téléphones : Fixe : ..... Mobile : .....

E-mail : .....

Adresse de correspondance : .....

## Le demandeur est une administration :

Nom : .....

**Vous avez la possibilité de mandater un professionnel appelé « tiers habilité » afin de  
réaliser votre projet.**

**Souhaitez-vous mandater un tiers habilité :  Oui  Non**

**Si oui : merci de compléter le document page suivante concernant le « tiers habilité ».**

## Le demandeur est un particulier :

Nom : ..... Prénom : .....

Date de naissance : ..... E-mail : .....

Téléphones : Fixe : ..... Mobile : .....

Adresse de correspondance : .....

**Si le demandeur est un particulier il a la possibilité de mandater un professionnel appelé  
« Tiers habilité » afin de réaliser son projet.**

**En tant que particulier souhaitez-vous mandater un tiers habilité :  Oui  Non**

**Si oui : merci de compléter le document page suivante concernant le « tiers habilité ».**

Adresse du chantier : .....

# Renseignements à fournir **OBLIGATOIREMENT** afin d'instruire votre dossier

Votre dossier doit être complet  
pour prise en compte

## Tiers habilité :

Il s'agit d'un professionnel inscrit au registre des commerces choisi par le demandeur pour effectuer tout ou partie des démarches de raccordement auprès d'EDF CORSE

Dans le cas où le demandeur est un particulier, si des travaux doivent être réalisés dans la propriété privée, un tiers habilité professionnel est obligatoire pour pouvoir bénéficier d'une commande RRO (Réalisation Remise d'Ouvrages).

Je soussigné(e), le(a) demandeur (se)

M. ou Mme. ....

Habilite la société .....

Pour le chantier .....

A agir au nom et pour compte du demandeur, à savoir :

- Signer la proposition de raccordement du présent projet
- Procéder aux règlements financiers relatifs au raccordement
- Recevoir la délégation de maîtrise d'ouvrage ainsi que la commande de Réalisation de Remise d'Ouvrage

(Dans ce cas, l'interlocuteur d'EDF devient le mandataire)

## L'Interlocuteur :

Raison sociale : .....

N° de SIRET : .....

Téléphones : Bureau : ..... Mobile : .....

Adresse de correspondance : .....

**Date :** .....

**Signature du demandeur**

**Signature du tiers habilité**

# Renseignements à fournir **OBLIGATOIREMENT** afin d'instruire votre dossier

Votre dossier doit être complet  
pour prise en compte

## Interlocuteur technique (électricien, architecte...)

Nom : ..... Prénom : .....

Raison sociale : .....

Qualité : .....

Téléphones : Fixe : ..... Mobile : .....

E-mail : .....

Adresse:.....

## Le projet :

### Le projet nécessite-t-il un permis de construire ?

Oui      *Joindre une copie de l'arrêté accordant le permis de construire*

Non      *Joindre un titre de propriété*

### IDENTIFICATION ET LOCALISATION DU PROJET

Nom du projet : .....

Adresse précise du projet : .....

Code postal :                      Commune :

#### Références cadastrales :

Section : .....Parcelles : .....

Coordonnées GPS du PDL : Longitude = ..... Latitude = .....

### Alimentation actuelle :

Une parcelle du projet est actuellement alimentée :  Oui  Non

Si OUI, indiquer la référence pour tout contact figurant sur la facture EDF :

2	5	7	0	0	0	0	0	0	0								
---	---	---	---	---	---	---	---	---	---	--	--	--	--	--	--	--	--

# Renseignements à fournir **OBLIGATOIREMENT** afin d'instruire votre dossier

Votre dossier doit être complet  
pour prise en compte

## Description détaillée du projet :

Le demandeur ou le tiers habilité établit ici la synthèse de l'ensemble des éléments de son dossier de raccordement.

Date souhaitée de livraison du projet :.....

Nombre de bâtiments :.....

Nombre de lots / appartements : .....      Nombre de service généraux :.....

**Puissance non foisonnée du projet A RACCORDER** : .....kva

**Puissance foisonnée du projet A RACCORDER** : .....kva

Les logements résidentiels sont-ils équipés de chauffages électriques?  Oui  Non

Les logements résidentiels sont-ils équipés de climatisation?  Oui  Non

Est-il prévu un raccordement au réseau public de distribution pour une installation de production d'électricité?  Oui  Non

Si oui, type de production :.....ainsi que la référence de la demande de raccordement de l'installation de production déposé auprès d'EDF :.....

## Dans le cas d'un projet collectif comportant plusieurs tranches :

Référence de la première affaire :.....

Puissance foisonnée de l'intégralité des tranches :.....

Nombre de tranches prévues dans l'intégralité de la construction :.....

(Ces informations sont à titre indicatif afin de traiter au mieux l'ensemble de votre projet)

# DEMANDE DE PRELEVEMENT

La présente demande est valable jusqu'à annulation de ma part à notifier en temps voulu au créancier.

NOM, PRENOMS ET ADRESSE DU DEBITEUR	DESIGNATION DE L'ETABLISSEMENT TENEUR DU COMPTE A DEBITER
<i>Nom, prénom et adresse :</i>	<i>Nom et adresse de votre banque :</i>

COMPTE A DEBITER			
Codes RIB			
Etabl.	Guichet	N° du compte	Clé

NOM ET ADRESSE DU CREANCIER
EDF CORSE Agence Clientèle Entreprise 4 rue François Maglioli BP 406 20174 Ajaccio cedex

*Date et signature :*

Les informations contenues dans la présente demande ne seront utilisées que pour les seules nécessités de la gestion et pourront donner lieu à exercice du droit individuel d'accès auprès du créancier à l'adresse ci-dessus, dans les conditions prévues par les délibérations n° 80-21 du 24 juin 1980, 80-22 du 08 juillet 1980 et 2005-115 du 7 juin 2005 de la Commission Informatique et Liberté.

## AUTORISATION DE PRELEVEMENT

J'autorise l'Etablissement teneur de mon compte à prélever sur ce dernier, si sa situation le permet, tous les prélèvements ordonnés par le créancier désigné ci-dessous.

N° NATIONAL  
EMETTEUR

01007

En cas de litige sur un prélèvement, je pourrai en faire suspendre l'exécution par simple demande à l'Etablissement teneur du compte. Je réglerai le différent directement avec le créancier.

NOM, PRENOMS ET ADRESSE DU DEBITEUR	NOM ET ADRESSE DU CREANCIER
<i>Nom, prénom et adresse :</i>	EDF CORSE Agence Clientèle Entreprise 4 rue François Maglioli BP 406 20174 Ajaccio cedex

COMPTE A DEBITER			
Codes RIB			
Etabl.	Guichet	N° du compte	Clé

NOM ET ADRESSE POSTALE DE L'ETABLISSEMENT TENEUR DU COMPTE A DEBITER
<i>Nom et adresse de votre banque :</i>

J'opte pour le prélèvement automatique de mes factures :

- 15 jours (vous faisant bénéficier d'un escompte de 0,20% sur la facture HT).
- 30 jours (sans escompte et sans frais de gestion)

*Date et signature :*

Prière de renvoyer les deux parties de cet imprimé à EDF à l'adresse ci-dessous sans les séparer en y joignant obligatoirement un Relevé d'Identité Bancaire (R.I.B.), Postal (R.I.P.) ou de Caisse d'Epargne (R.I.C.E.)

# Documents à fournir **OBLIGATOIREMENT** à la réalisation de votre dossier :

Votre dossier doit être complet pour prise en compte

## Documents constitutifs d'une demande de raccordement :

- Le présent document complété et signé
- L'autorisation de prélèvement automatique accompagné d'un **RIB tamponné et signé par le titulaire**
- Pour les clients professionnels il est demandé un **extrait KBIS de moins de 3 mois**
- La fiche de renseignement « **identification du fournisseur** » complétée et signée (uniquement la partie orange)  
*(Cette fiche nous permet de créer votre entité en tant que fournisseur afin de réaliser la commande travaux « Réalisation Remise d'Ouvrage » (RRO))*
- L'autorisation d'urbanisme  
*(Permis accordé ou titre de propriété pour un bâti existant au nom du demandeur ou bail)*
- Un plan de situation  
*(Échelle 1/25 000<sup>ème</sup> ou 1/10 000<sup>ème</sup> avec localisation)*
- Un plan de cadastre  
*(Échelle 1/2 000<sup>ème</sup> ou 1/1000<sup>ème</sup> avec l'identification des parcelles concernées)*
- Un plan de masse  
*(Échelle 1 / 200<sup>ème</sup> ou 1 / 500<sup>ème</sup> avec l'emplacement souhaité du coffret)*
- Des photos  
*(Vue d'ensemble du projet : coté voie publique et réseau EDF le plus proche)*
- Le calcul électrique des colonnes montantes conforme à la norme NFC 14-100  
*(Calculs des chutes de tension dans la colonne et dérivation individuelle ainsi que la matérialisation sur plan des canalisations de chaque niveau, les fichiers de calculs en version informatique **PDF et XML**)*
- L'avant-projet du réseau basse tension sur le terrain d'assiette conforme à la norme NFC 14-100, le KBIS de l'électricien ainsi que celui du terrassier  
*(Dimensionnement des canalisations et Positionnement des canalisations, des coffrets, des grilles de dérivations ... REMBT, FC, ECP3D, ECP2D ....)*
- Le tracé des canalisations sur le plan de masse de l'opération comportant le positionnement du ou des appareils de coupure (C400/P200, ECP3D) ainsi que la canalisation collective vers le petit collectif, le local technique ou la gaine technique.



### Quel document ?

Autorisation.....  
Plan de masse.....  
Plan cadastral.....  
CONSUEL.....  
RIB.....

### À qui demander ?

- Mairie
- Architecte
- Cadastre
- CONSUEL de Lyon
- Banque

Adresse internet : <https://sei-raccordement.edf.com>

EDF CORSE – Accueil Raccordement  
Rue Marcel Paul 20407 BASTIA Cedex

Accueil téléphonique au : **0969 32 25 20**





## DEMANDE DE RENSEIGNEMENTS A COMPLETER PAR LE FOURNISSEUR

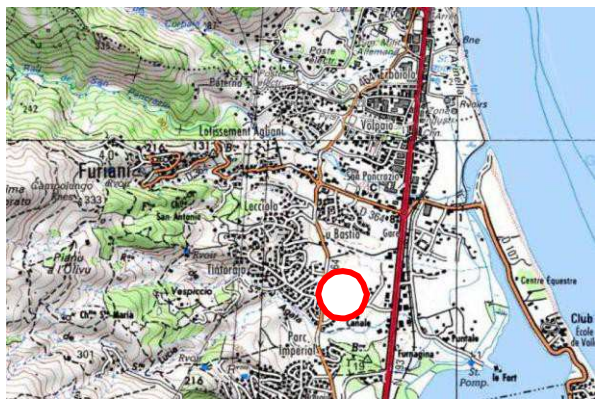
Joindre IMPÉRATIVEMENT à la présente demande de renseignement [un justificatif des coordonnées bancaires\\*](#) du fournisseur (s'il est à régler directement) ou de la société d'affacturage

MERCI DE BIEN VOULOIR RENVOYER CE FORMULAIRE COMPLETE A L'INTERLOCUTEUR D'EDF/ERDF SUIVANT :										
Nom de l'interlocuteur		Prénom		Fonction						
Tél / Fax / télécopie										
Adresse email										
Adresse de l'entité										
N° d'affaire										
Pour les opérations SRU : montant de la participation de										
Pour les autres opérations : montant de l'engagement financier										
Date de la demande										
IDENTIFICATION DU FOURNISSEUR (à remplir par le fournisseur)										
Nom de l'interlocuteur		Prénom		Fonction						
Tél/ Fax / télécopie										
Adresse email										
Adresse de l'entité										
RAISON SOCIALE										
ENSEIGNE ou NOM USUEL										
CRITERE (SRU)	<input type="checkbox"/> Oui	<input type="checkbox"/> Non	Si oui	<input type="checkbox"/> Promoteur ou	<input type="checkbox"/> Aménageur-Lotisseur					
N° SIRET (14 caractères)										
N° TVA INTRACOMMUNAUTAIRE										
CODE APE (NAF)										
ADRESSE										
N° ET RUE										
CODE POSTAL										
VILLE										
BOITE POSTALE										
PAYS										
REGIME DE LA TVA	<input type="checkbox"/> sur débit/livraison	<input type="checkbox"/> à l'encaissement	<input type="checkbox"/> exonéré	<input type="checkbox"/> étranger						
Fournisseur facturant des honoraires, des commissions, des courtages, des droits d'auteur et d'inventeur ?										
<input type="checkbox"/> OUI	<input type="checkbox"/> NON									
FOURNISSEUR A REGLER DIRECTEMENT ? (saisie obligatoire avec fourniture du RIB)										
<input type="checkbox"/> OUI	Code Banque		Code Guiche		N° de compte		Clé RIB		BIC OU SWIFT	
	IBAN				Titulaire du compte					
<input type="checkbox"/> NON	Préciser la société d'affacturage ou de paiement divergent :									
	RAISON SOCIALE									
	ADRESSE									
	N° SIRET									
Date :			Signature de l'interlocuteur :				Cachet de l'entreprise :			

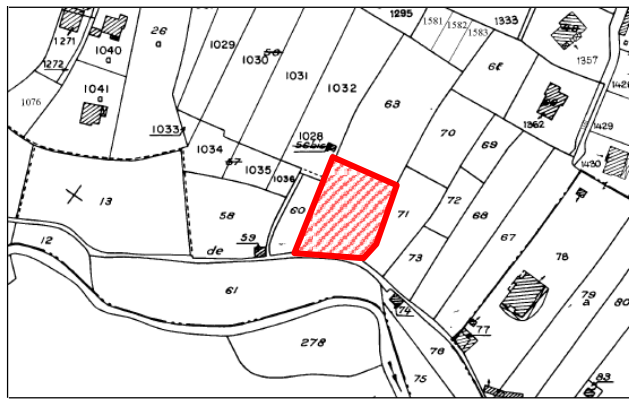
[un justificatif des coordonnées bancaires\\*](#) RIB (Relevé d'Identité Bancaire) de la banque avec IBAN ou RIB Internet tamponné avec IBAN édité par le fournisseur ou **Facture** pour les factoring



## Plans de localisation de la parcelle

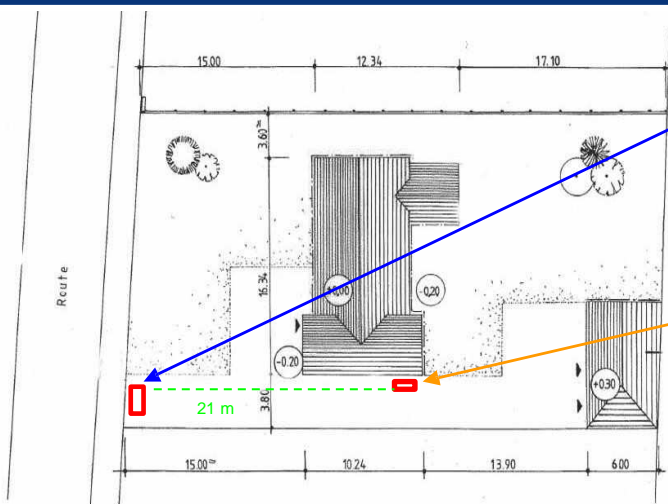


Plan de situation



Plan de cadastre

## Plan de masse




Indiquer l'emplacement souhaité en limite de la parcelle du coffret de coupure

Indiquer l'emplacement du compteur/disjoncteur ou de la gaine technique ou du local technique

Ainsi que le tracé reliant ces équipements.

*Nous attirons votre attention sur le fait que l'emplacement définitif du coffret extérieur est conditionné par la proximité du réseau électrique. Dans certains cas, il est donc possible que l'emplacement retenu soit différent de votre souhait. L'emplacement définitif de votre coffret extérieur vous sera précisé lors de la visite sur place.*

## Photos




Exemple 1

Poteau existant

Coffret existant

Emplacement souhaité du coffret



Exemple 2



## Les étapes clés de votre raccordement au réseau de distribution public d'Électricité

1

Réaliser votre demande de raccordement sur notre portail internet à l'adresse: <https://sei-raccordement.edf.com> ou à défaut sur ce formulaire.

2

Après réception et validation de votre demande de raccordement, un courrier vous sera envoyé vous informant de la date prévisionnelle de mise à disposition du devis. (délai habituel 3 mois).

3

Expédier votre règlement et l'acceptation du devis à l'adresse indiquée.

4

Dans les jours qui suivent la réception de votre paiement, vous serez contacté par un chargé d'affaires en charge de la réalisation des travaux de raccordement.

### Travaux de raccordement EDF :

5

Dès l'obtention des autorisations administratives, nous lancerons les travaux nécessaires à la réalisation de votre raccordement. Les délais observés sont de 12 à 28 semaines selon le type d'ouvrage à construire et la complexité de la solution technique à mettre en œuvre.

6

La mise en service de votre raccordement sera soumise :

- au paiement du solde des travaux,
- à la réalisation et à la réception des travaux à votre charge
- à la remise des "Certificats de conformité" de vos installations intérieurs visées par le CONSUEL.

Des informations techniques sont disponibles aux adresses suivantes :

*Documentation technique SEQUELEC :*

**Lotissement :**

[http://www.erdfdistribution.fr/medias/Sequelec\\_public/Sequelec\\_Guide\\_Pratique\\_Lotissement.pdf](http://www.erdfdistribution.fr/medias/Sequelec_public/Sequelec_Guide_Pratique_Lotissement.pdf)

**Immeuble :**

[http://www.erdfdistribution.fr/medias/Sequelec\\_public/SeQuelec\\_GP10.pdf](http://www.erdfdistribution.fr/medias/Sequelec_public/SeQuelec_GP10.pdf)

Organisme de certification : <http://www.consuel.com>

### 1. Qu'est-ce qu'une Convention RRO ?

La Convention RRO signifie Convention pour la Réalisation et la Remise d'Ouvrage électriques de distribution publique en vue d'un raccordement collectif.

La Convention a pour objet de préciser les modalités de réalisation des Ouvrages nécessaires à la desserte de l'Opération et les modalités de leur remise à EDF.

Le promoteur, aménageur ou lotisseur s'engage à réaliser les Ouvrages nécessaires à la desserte de l'Opération, en vue de leur remise à EDF, pour exploitation, en sa qualité de gestionnaire du Réseau Public de Distribution.

La Convention comprend les pièces constitutives suivantes :

- Les Conditions Générales & Les Conditions Particulières.

La description et les caractéristiques de l'Opération réalisée par le PAL, ainsi que le programme détaillé de réalisation, sont précisés dans les Conditions Particulières.

### 2. Chiffrage de la Convention RRO

Le prix des Ouvrages est établi en fonction des caractéristiques des Ouvrages que le PAL doit remettre à EDF. Il est déterminé sur la base de la proposition de raccordement transmise par EDF au PAL suite à sa demande de raccordement pour l'Opération projetée.

Ce prix est global et forfaitaire. Il est indiqué hors TVA dans la Convention.

### 3. Convention RRO et commande

La fiche fournisseur (Décrite page suivante) est indispensable à l'élaboration de la convention RRO.

La convention RRO est envoyée avec le devis.

Dès la réception des documents signés (Devis et convention RRO) par nos services, la commande vous sera envoyée.

Cette commande, dont le montant global arrêté est indiqué dans les Conditions Particulières, est passée TTC pour la totalité des Ouvrages réalisés par le PAL et remis à EDF.

### 4. Réalisation des travaux

Les Ouvrages sont réalisés conformément à la réglementation, aux normes et spécifications techniques en vigueur.

*Le PAL doit laisser libre accès à EDF au chantier de l'Opération. Toutefois, EDF ne pourra faire ses observations qu'au PAL et en aucun cas aux entreprises titulaires des marchés conclus par ce dernier dans le cadre de la Convention.*

### 5. Réception des travaux

Un contrôle de la conformité des Ouvrages par rapport au dossier de réalisation, aux normes et règles en vigueur est réalisé par le PAL préalablement à la Réception des Ouvrages.

Les Ouvrages construits dans le cadre de la Convention sont des biens concédés, ils sont intégrés à la concession de distribution publique d'électricité dont EDF est titulaire afin d'être exploités par elle. Ils ne peuvent être remis à EDF qu'après le prononcé de la Réception sans réserve.

Lorsque la Réception est prononcée sans réserve, le PAL remet à EDF les Ouvrages par l'intermédiaire d'un procès-verbal de remise d'ouvrage.

Cette remise d'ouvrage constitue un transfert de la responsabilité de l'Ouvrage du PAL vers EDF.

Le PAL s'interdit alors, ainsi qu'à ses prestataires, tout accès aux Ouvrages, qui sont considérés comme pouvant être sous tension.

### 6. Paiement de la RRO et facture

Le règlement du prix au PAL est exigible après exécution et remise des Ouvrages par le PAL à EDF.

La réception de travaux vous sera transmise afin que vous puissiez établir puis transmettre votre facture.

Les factures, établies en un exemplaire au nom d'EDF, sont adressées à l'adresse précisée dans les Conditions Particulières.

Aide au remplissage de la fiche « Identification du fournisseur »

La première partie (Violet) de la fiche est à remplir par EDF.

MERCI DE BIEN VOULOIR RENVoyer CE FORMULAIRE COMPLETE A L'INTERLOCUTEUR D'EDF/ERDF SUIVANT :				
Nom de l'interlocuteur		Prénom		Fonction
Tél / Fax / télécopie				
Adresse email				
Adresse de l'entité				
N° d'affaire				
Pour les opérations SRU : montant de la participation de				
Pour les autres opérations : montant de l'engagement financier				
Date de la demande				

La partie en orange est à remplir par le demandeur du raccordement :

- Le premier pavé correspond à l'identification de l'interlocuteur

IDENTIFICATION DU FOURNISSEUR (à remplir par le fournisseur)				
Nom de l'interlocuteur		Prénom		Fonction
Tél / Fax / télécopie				
Adresse email				
Adresse de l'entité				

- Les quatre suivants à la raison sociale

RAISON SOCIALE				
ENSEIGNE ou NOM USUEL				
CRITERE (SRU)	<input type="checkbox"/> Oui	<input type="checkbox"/> Non	Si oui	<input type="checkbox"/> Promoteur ou <input type="checkbox"/> Aménageur-Lotisseur
N° SIRET (14 caractères)				
N° TVA INTRACOMMUNAUTAIRE				
CODE APE (NAF)				
ADRESSE				
N° ET RUE				
CODE POSTAL				
VILLE				
BOITE POSTALE				
PAYS				
REGIME DE LA TVA	<input type="checkbox"/> sur débit/livraison	<input type="checkbox"/> à l'encaissement	<input type="checkbox"/> exonéré	<input type="checkbox"/> étranger
Fournisseur facturant des honoraires, des commissions, des courtages, des droits d'auteur et d'inventeur ?				
<input type="checkbox"/> OUI	<input type="checkbox"/> NON			

- Le cinquième au paiement de la RRO, un RIB est obligatoire

FOURNISSEUR A REGLER DIRECTEMENT ? (saisie obligatoire avec fourniture du RIB)				
<input type="checkbox"/> OUI	Code Banque		Code Guichet	
	IBAN		N° de compte	
			Titulaire du compte	
			Clé RIB	
			BIC OU SWIFT	
<input type="checkbox"/> NON	Préciser la société d'affacturage ou de paiement divergent :			
	RAISON SOCIALE			
	ADRESSE			
	N° SIRET			

- Enfin, le dernier aux signatures

Date :		Signature de l'interlocuteur :		Cachet de l'entreprise :	
--------	--	--------------------------------	--	--------------------------	--